



Excellence In Design
For Greater Efficiencies







Applicabilité de EDGE

(Le champs d'application de la certification **EDGE**)

Pour EDGE, un **bâtiment** est défini comme:

- ✓ une structure conditionnée (chauffée ou refroidie) ou ventilée naturellement
- ✓ avec au moins un occupant équivalent temps-plein
- ✓ surface de construction minimale de 200 m²

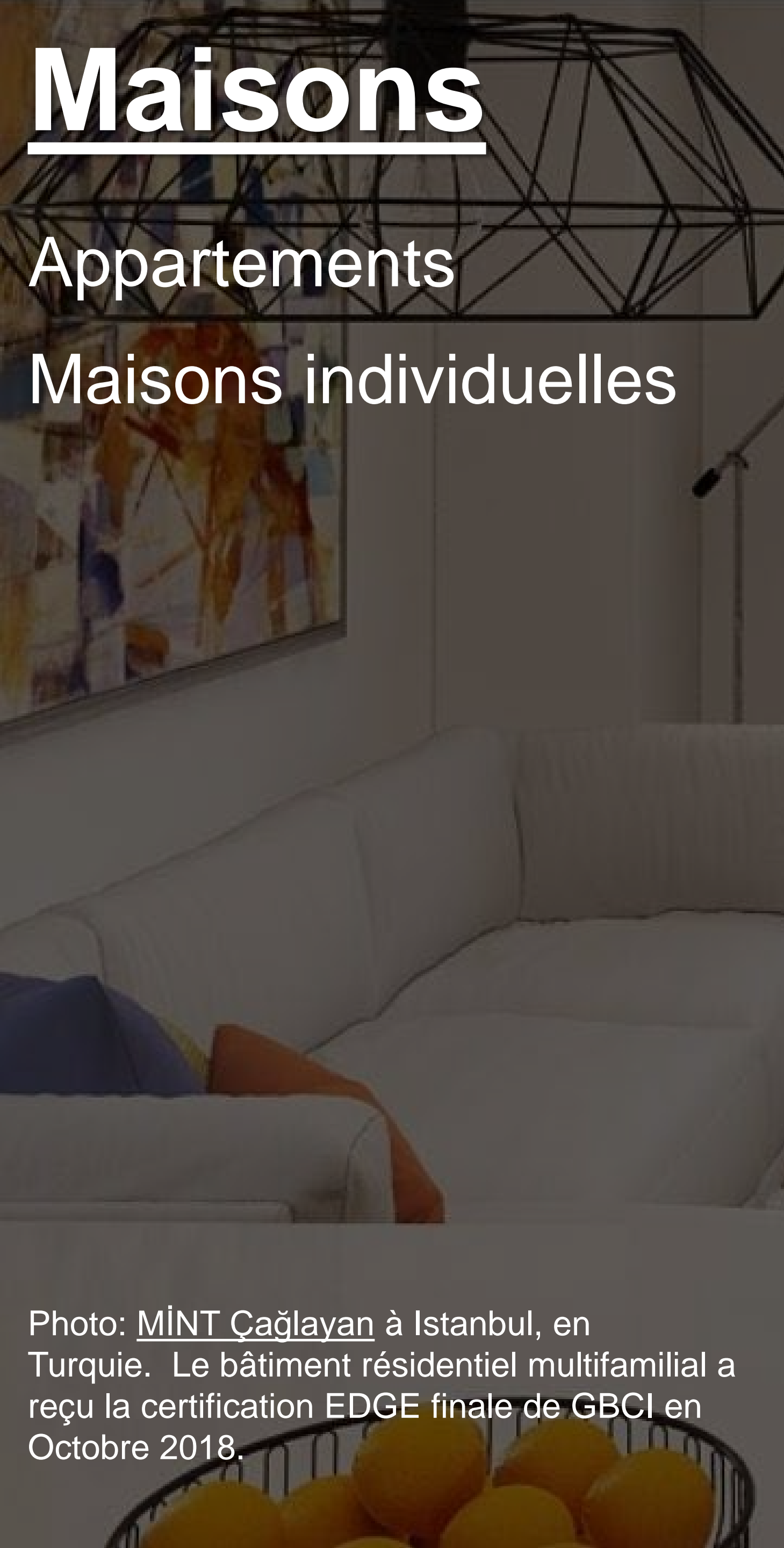
Building Four du parc d'affaires King Hussein à Amman, en Jordanie. Le bureau a reçu la certification EDGE finale de GBCI en février 2019.



Une maison individuelle
est une maison
unifamiliale détachée.

Il n'y a pas d'exigence de
superficie minimale.

Village la Fontaine à Santo, Haïti. Le développement
résidentiel a reçu la certification EDGE finale de
GBCI en Mars 2019.



Maisons

Appartements

Maisons individuelles



Photo: MİNT Çağlayan à Istanbul, en
Turquie. Le bâtiment résidentiel multifamilial a
reçu la certification EDGE finale de GBCI en
Octobre 2018.

Hospitalité

Hôtels

Centres de villégiature

Appartements avec
services hôteliers

Photo: AC Hotel by Marriott à Veracruz, au Mexique. L'hôtel a reçu la certification EDGE finale de GBCI en Janvier 2018.




Les entrepôts

© 2022 Green Business Certification Inc.

Bureaux

© 2022 Green Business Certification Inc.

Photo: FINSA's Oficinas Santa Catarina à Nuevo León, Mexique. Les bureaux ont reçu la certification EDGE finale de GBCI en Février 2019.



Hôpitaux

Maisons de soins
infirmiers

Hôpitaux privés, publics
et universitaires

Hôpitaux multi-spécialités

Cliniques (ambulatoires),

Centres de diagnostic

Hôpitaux
ophtalmologiques et
dentaires.

Photo: Rainbow Children's Hospital à Bangalore, en
Inde. L'hôpital a reçu la certification EDGE finale de
GBCI en Avril 2018.



Educative

Préscolaire / école
maternelle

Écoles

Universités

Installations sportives

Autres établissements
d'enseignement

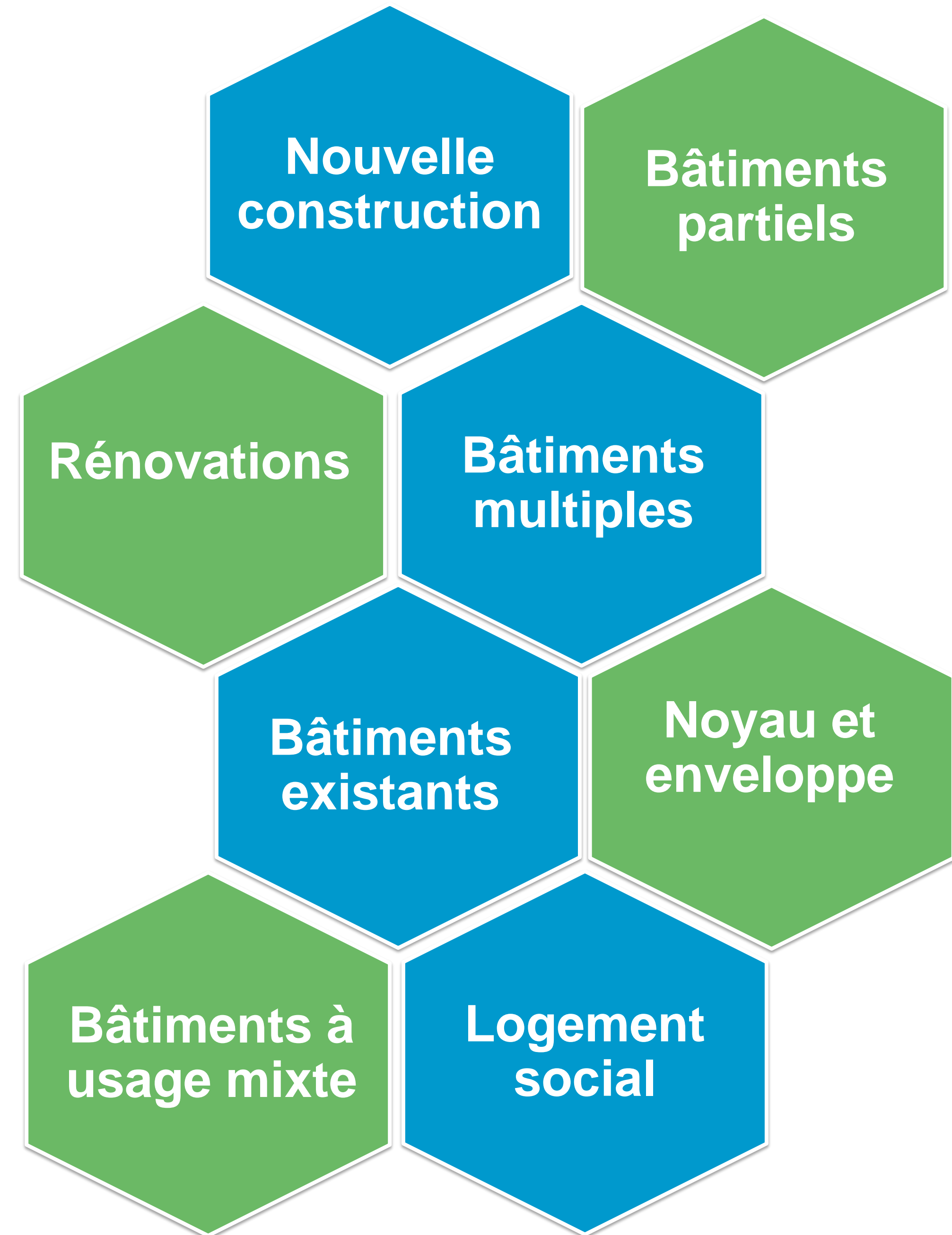
Photo: Escuela Infantil Puerto Madero à Buenos Aires, en Argentine. L'école maternelle a reçu la certification EDGE finale du GBCI en Décembre 2019.



IFC

edge@ifc.org

EDGE peut être appliqué
à de nombreux types de
projets différents



LES TROIS COMPOSANTS DU SYSTÈME DE CERTIFICATION EDGE



Excellence In Design
For Greater Efficiencies

LOGICIEL EDGE

1



LOGICIEL



RAPIDE

FACILE

GRATUIT


edgebuildings.com

LA NORME MONDIALE EDGE

2



20%



20%




20%


NORME MONDIALE




20%



20%



20%



40%+
EDGE Advanced

20%

20%

LE SYSTÈME DE CERTIFICATION OU LABELLISATION EDGE



SYSTÈME DE CERTIFICATION

Attirer les acheteurs

Augmenter les taux
de location

Faire preuve de responsabilité
environnementale

Attirer les locataires

Réduire le risque pour
les investisseurs

Différenciateur concurrentiel

Réduire les coûts
d'exploitation

Protéger la planète

Augmenter le
prix de vente

Réaliser la reconnaissance de la
marque, les relations publiques et les
avantages communautaires



Développeur/Propriétaire

Expert EDGE

Équipe projet

- Effectuer une auto-évaluation dans le Logiciel EDGE
- Enregistrer pour la certification auprès du GBCI à edge.gbci.org
- Préparer et envoyer les documents justificatifs

Développeur/Propriétaire

Expert EDGE

Équipe projet

- Effectuer une auto-évaluation dans le Logiciel EDGE
- Enregistrer pour la certification auprès du GBCI à edge.gbci.org
- Préparer et envoyer les documents justificatifs

Auditeur EDGE

- Examiner et approuver les documents justificatifs
- Effectuer la visite du site
- Recommander la certification

Développeur/Propriétaire

Expert EDGE

Équipe projet

- Effectuer une auto-évaluation dans le Logiciel EDGE
- Enregistre pour la certification auprès du GBCI à edge.gbci.org
- Préparer et envoyer les documents justificatifs

Auditeur EDGE

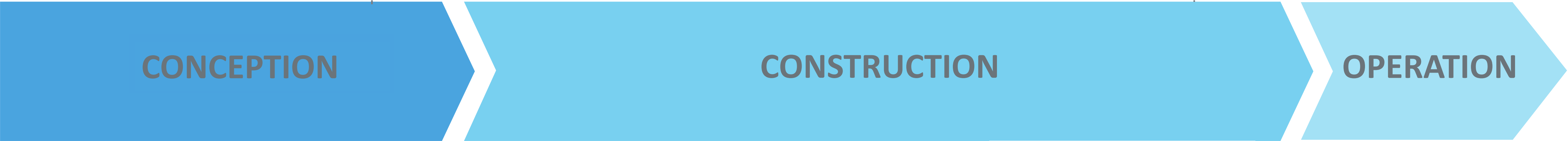
- Examiner et approuver les documents justificatifs
- Effectuer la visite du site
- Recommander la certification



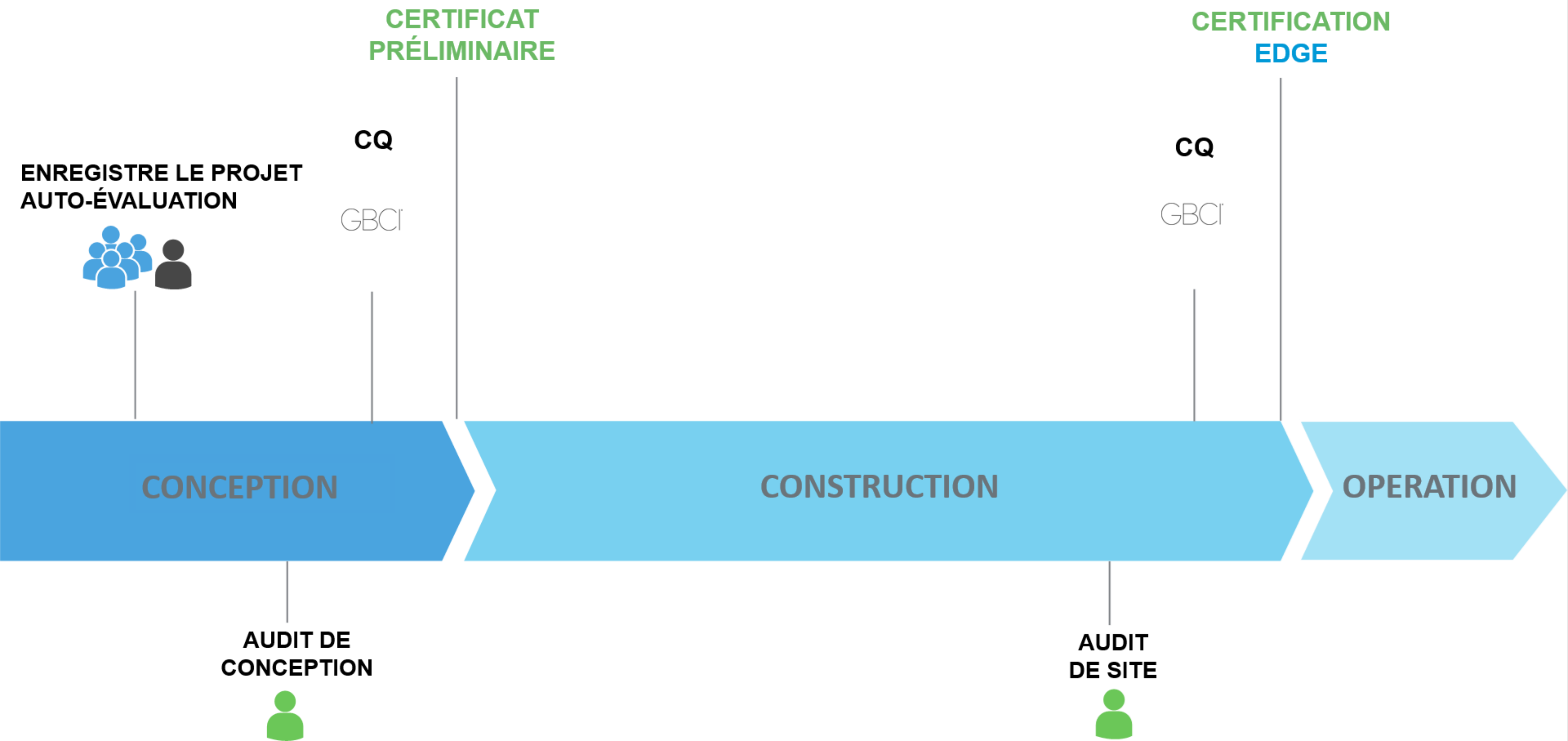
Fournisseur de
certification
EDGE

- Délivre des certificats EDGE
- Fournit une assurance qualité
- Forme les auditeurs EDGE
- Fournit une formation et un support client

Nouvelle construction



Nouvelle construction



Bâtiments Existants

ENREGISTRE LE PROJET
AUTO-ÉVALUATION



CERTIFICATION
EDGE

CQ

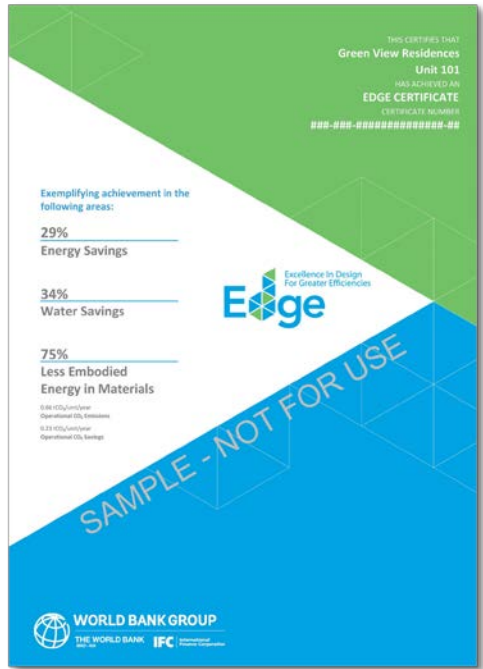
GBCI

OPERATION

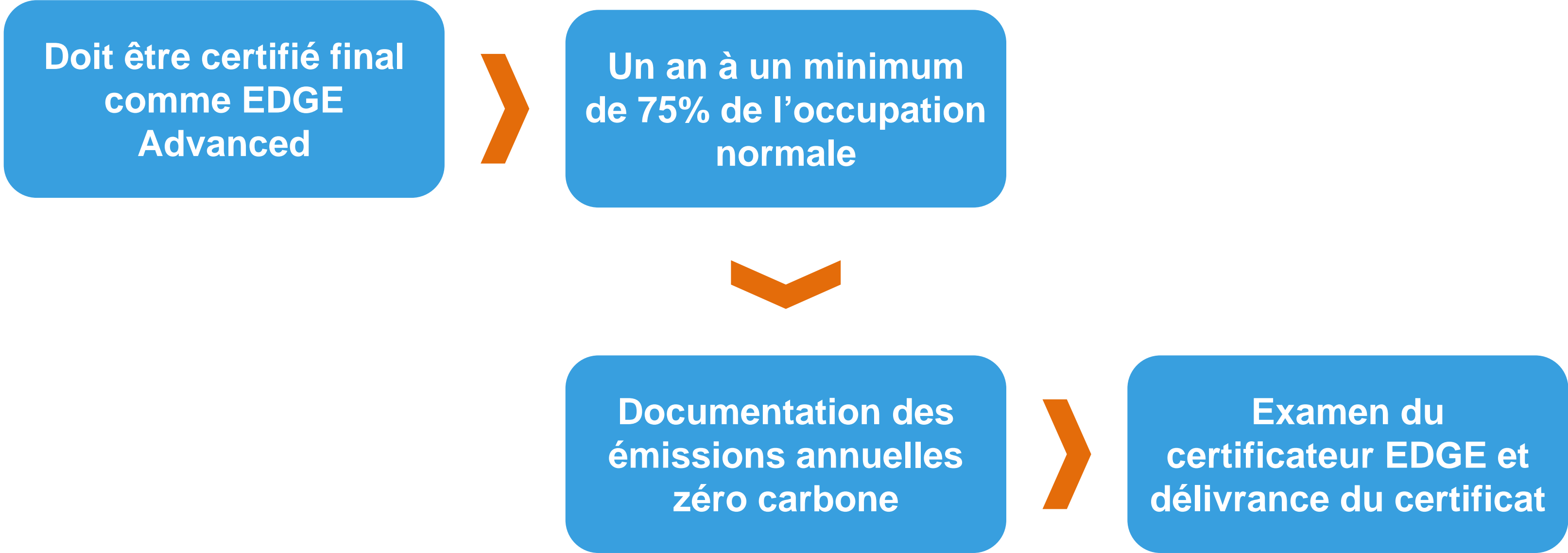
AUDIT
DE SITE



Certification EDGE Zéro Carbone



Certification
EDGE finale



100% d'énergies renouvelables sur site ou hors site ou l'achat de compensations carbone pour atteindre 100%.



Certification EDGE
Zéro Carbone

Certification EDGE Zéro Carbone



La certification Zéro Carbone est valable 4 ans si seule l'énergie renouvelable sur site est utilisée.

Sinon, la certification est valable 2 ans.



OPPORTUNITÉS POUR LES ARCHITECTES, LES INGÉNIEURS ET LES CONSULTANTS EN CONSTRUCTION VERTE





Équipe de projet

- Apporter EDGE sur le marché / clients maintenant
- Examiner les ressources sur edgebuildings.com et edge.gbci.org
- Envisager de devenir un **Expert EDGE**



THE INTERNATIONAL FINANCE CORPORATION

Hereby Accredits

YOUR NAME HERE

With the Designation of

EDGE EXPERT

By demonstrating knowledge and understanding of green building practices and their inherent value through successful implementation of the EDGE software and green building certification.



XXX-XXX-XXXXXX-XXX

EDGE Expert ID

September 1, 2019

Date


Prashant Kapoor

Prashant Kapoor
Chief Industry Specialist
Green Buildings, IFC
World Bank Group



Expert EDGE
Membre de l'équipe de projet

- Aider le client et l'équipe de projet à comprendre le logiciel EDGE
- Fournir des conseils sur les stratégies à utiliser
- Calculs complets et auto-évaluation
- Compiler la documentation et la soumettre à l'Auditeur
- Fournir des éclaircissements et coordonner les visites sur place
- Gérer l'ensemble du processus jusqu'à la certification



Expert EDGE

1

Éligibilité

Formation

Examen EDGE

**Expert EDGE**

Les LEED APs sont préqualifiés, sinon vous devez avoir :

- Diplôme d'enseignement supérieur dans un domaine lié à l'industrie de la construction

OU

- Trois (3) ans d'expérience dans l'industrie de la construction (en tant que professionnel qualifié ou homme de métier) et un diplôme d'études supérieures (pas nécessairement dans un domaine lié à l'industrie de la construction)

1

Éligibilité


Formation

Examen EDGE

**Expert EDGE**

Rôles acceptables dans l'industrie de la construction

Architecte Technologue en architecture Gestionnaire d'offres Géomètre Technicien CAO Ingénieur civil Responsable Contrats	Prestataire Directeur de la construction Développeur Ingénieur électricien Estimateur Ingénieur Energie/Environnement Gestionnaire des installations Ingénieur mécanique	Planificateur Responsable Achats & Contrats Mètreur Ingénieur de chantier Gestionnaire de site Homme de métier qualifié Ingénieur en structure
---	--	--



Expert EDGE

- Une formation est requise avant de passer l'examen EDGE
 - Atelier technique EDGE de GBCI en personne ou en ligne
 - Visitez edge.gbci.org pour voir l'horaire des ateliers à venir

GBCI®

Atelier Technique EDGE

1

Eligibilité

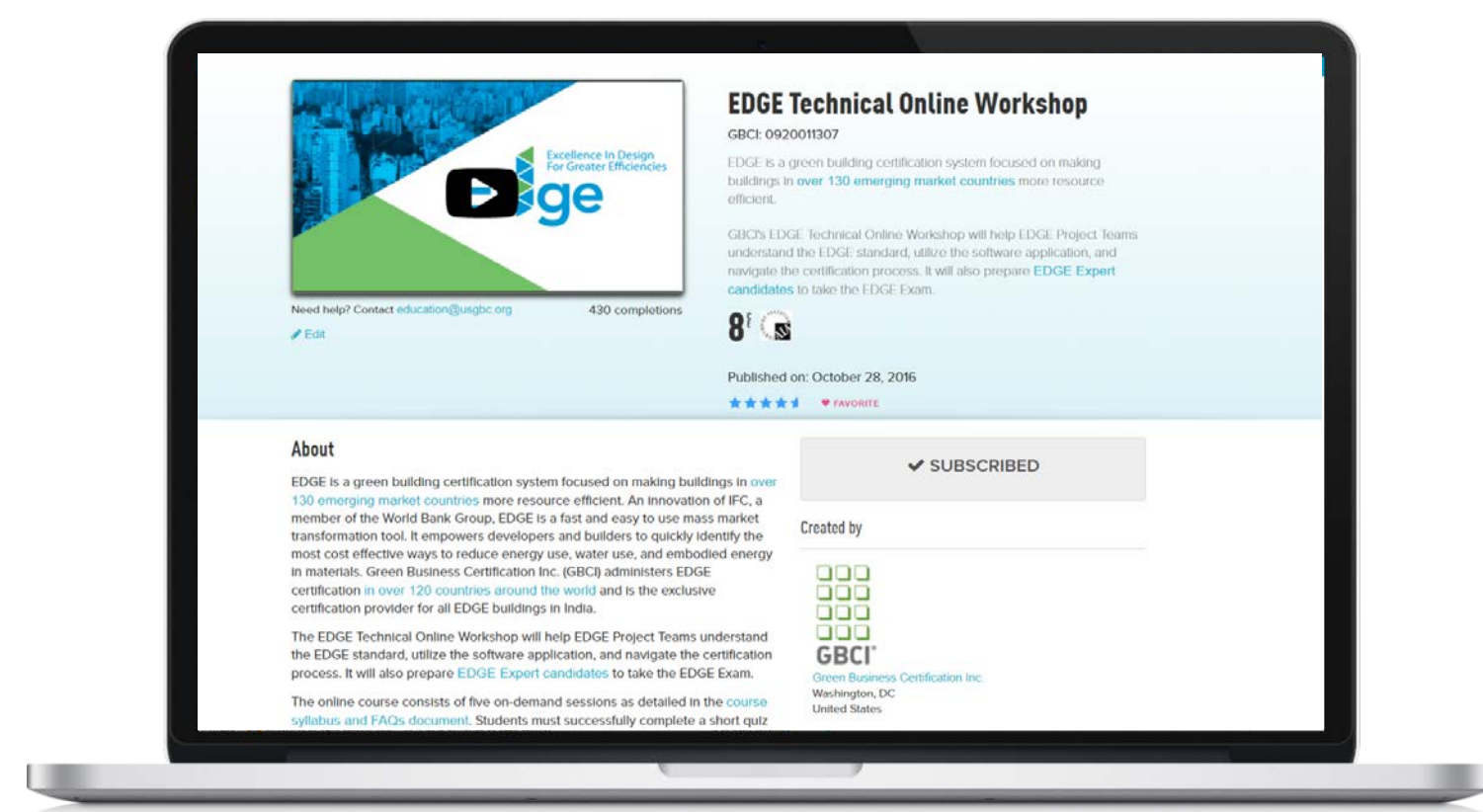
2

Formation

Examen
EDGE

Expert EDGE

En ligne à la demande




Le cours en ligne se compose de plusieurs sessions à la demande, avec des quiz, un exercice pratique et d'autres fonctionnalités et ressources interactives.


Anglais - bit.ly/2m4Hm96

Espagnol - bit.ly/2hT8OXo

En présentiel ou en direct



Visitez edge.gbci.org/resources pour voir le calendrier des prochains ateliers en direct dispensés en plusieurs langues.




Expert EDGE


- Les examens doivent être programmés via Prometric - www.prometric.com/edge
- 100 USD
- Administré par ordinateur
- Se compose de 75 questions à choix multiples avec une limite de 2,5 heures
- Livre fermé
- Disponible en Anglais, Chinois, Espagnol, Vietnamien et Indonésien Bahasa



Après avoir réussi l'examen, vous recevrez un certificat d'expert EDGE de la SFI.




Pourquoi choisir la certification **EDGE**
pour votre projet de bâtiment durable ?





EDGE EST UN CHOIX FACILE



PLANIFICATION DES INVESTISSEMENTS

EDGE est un outil de planification des investissements, gratuit et facile à utiliser
qui calcule rapidement le retour sur investissement de vos stratégies de
construction écologique ou verte



ÉCONOMIES DE PROJET

Utilisez EDGE pour projeter et rapporter rapidement vos économies d'énergie, d'eau et d'émissions de GES



ALIMENTÉ PAR DES DONNÉES

La base de données avancée d'EDGE comprend vos conditions climatiques locales et l'utilisation de vos bâtiments.



SIMPLICITÉ

Toutes les simulations d'efficacité sont intégrées à la plate-forme simple et la certification peut être obtenue grâce à votre documentation déjà existante



RECONNAISSANCE INTERNATIONALE

La certification EDGE est reconnue et soutenue à l'échelle mondiale par la Banque Mondiale.



EXCELLENT SERVICE

GBCI peut rapidement certifier votre projet

GBCI offre une valeur ajoutée aux clients **EDGE** GBCI | GREEN BUSINESS CERTIFICATION INC.™

- ▶ Certification de confiance et de qualité
- ▶ Service client primé
- ▶ Assistance marketing et promotion de premier ordre
- ▶ Ressources éducatives complètes





edge.gbci.org

CONTACTEZ-NOUS À

edge@gbci.org